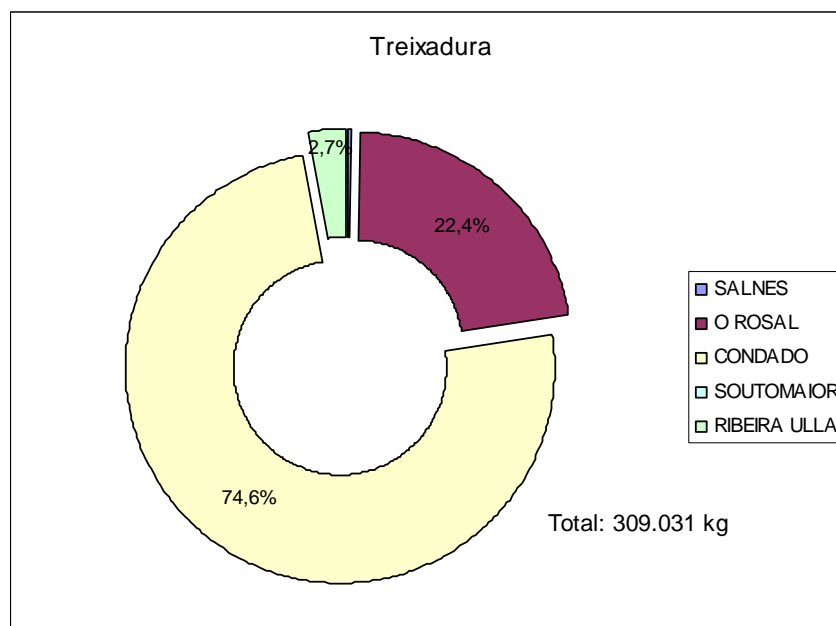
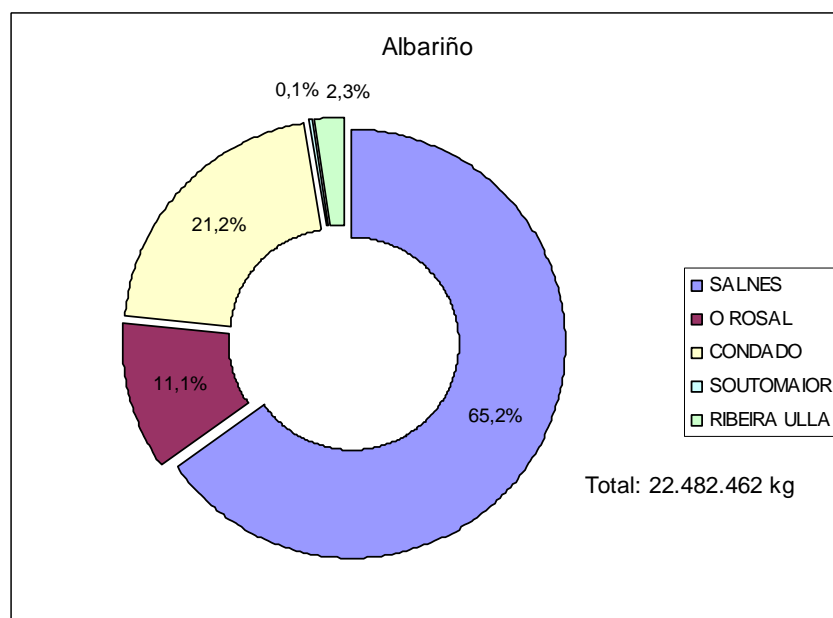


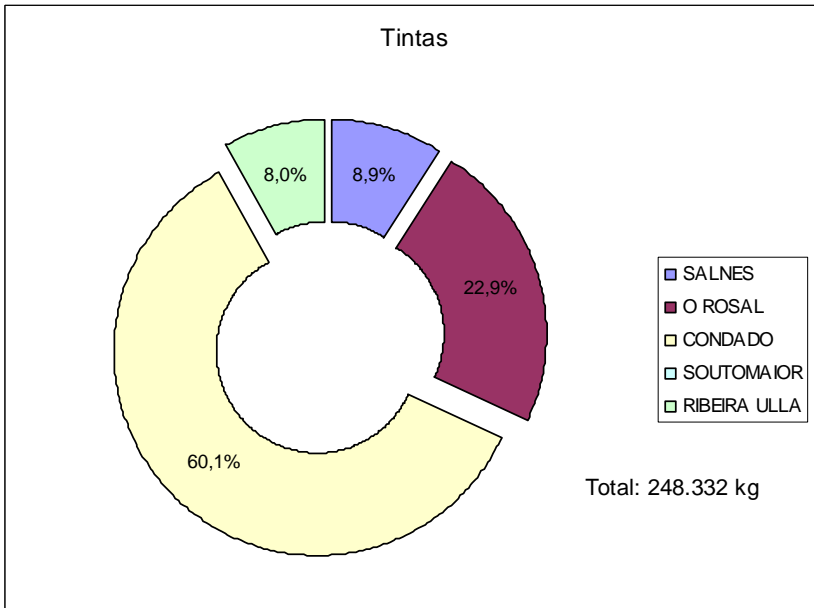
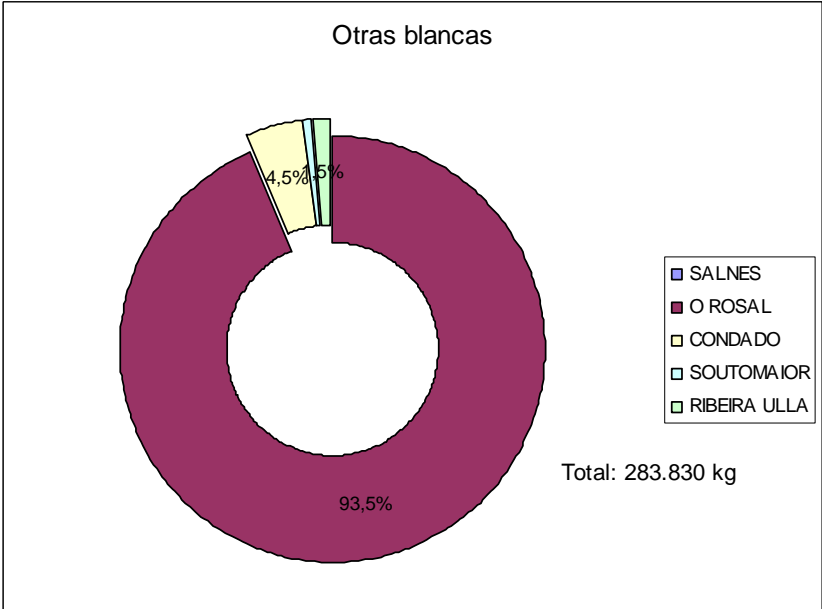
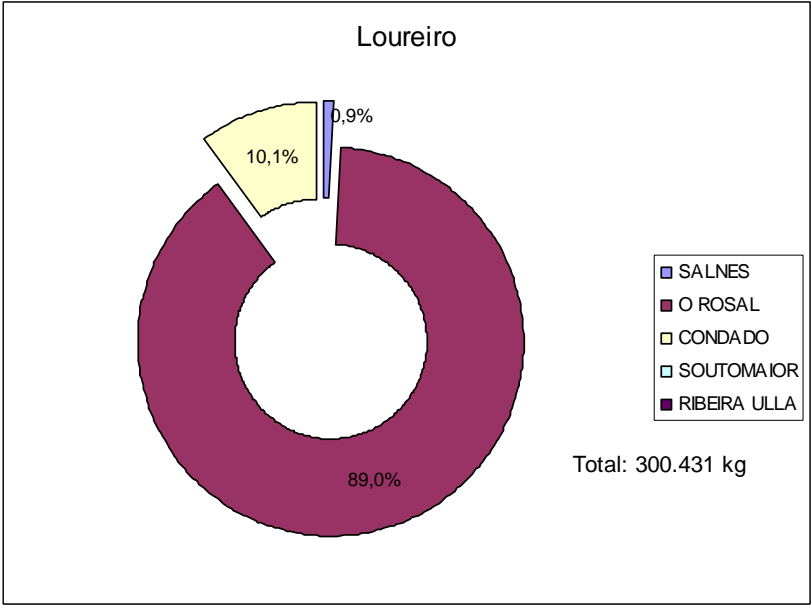
DENOMINACIÓN DE ORIGEN



COSECHA 2009, DISTRIBUCIÓN POR VARIEDADES Y SUBZONAS

SUBZONA	Albariño	Treixadura	Loureiro	Otras blancas	Tintas	Total
SALNES	14.663.237	692	2.597	0	22.131	14.688.657
O ROSAL	2.489.098	69.107	267.495	265.338	56.922	3.147.960
CONDADO	4.774.040	230.661	30.229	12.645	149.301	5.196.876
SOUTOMAIOR	32.422	99	110	1528	0	34.159
RIBEIRA ULLA	523.665	8.472	0	4.319	19.978	556.434
TOTAL D.O.	22.482.462	309.031	300.431	283.830	248.332	23.624.086





COMENTARIOS:

- El Albariño supone el 95% de la producción total.
- Entre “otras variedades blancas” es significativa la producción del Caiño Blanco que ya supone más de 1% del total.

Entre las tintas destacamos el Sousón, que supone el 2009 más de la mitad del total de variedades tintas recolectadas